

农产品组

研究员：陈婉琦

投资咨询证号：Z0021850

期货从业证号：F03100983

地址：杭州市下城区万寿亭 13 号

网址：<http://www.zjncf.com.cn>

一、行情回顾：

期货市场：上周 LH2603 生猪期货合约呈现上涨走势。1 月 9 日收盘价为 11770 元/吨。基差为 1160 元/吨。国内生猪期货价格与现货走势基本保持相同节奏，价差结构分析：生猪 03-05 价差为 -445 元/吨，05-07 价差为 -680 元/吨。

现货市场：国内生猪价格呈持续上涨走势，周均价环比上涨。本周全国瘦肉型生猪交易均价 12.51 元/公斤，环比涨幅 1.46%。最高价为 12.60 元/公斤，最低价为 12.43 元/公斤。

二、基本面分析：

供给：本周全国生猪平均交易体重为 124.38 公斤，较前一周小幅上涨 0.16%。大部分省份交易均重上涨，部分地区仍在进行腌腊活动，带动屠宰企业对生猪收购均重提升，市场对中大猪的需求保持较高水平。因前期养殖端出现超卖现象，当前适重生猪供应相对偏紧，肥标价差已处于高位，推动养殖企业和散户选择压栏增重来应对市场。东北、河南等地出现部分二次育肥补栏现象，一定程度截留了适重猪源，延长了生猪出栏周期，进一步助推了整体均重的上升。随着前期压栏的大猪陆续进入出栏阶段，且养殖端压栏行为仍在延续，预计下周全国生猪交易均重或继续保持小幅上涨态势。需求：本周全国重点屠宰企业结算均价为 13.12 元/公斤，环比上涨 4.2%，南方气温降低腌腊需求增加，北方部分屠宰企业收猪积极性较高，共同支撑了结算价格的上涨。国内生猪重点屠宰企业周平均开工率达到 41.73%，较上周下降了 3.75 个百分点。前期北方地区降雪及气温下降拉动了终端猪肉消费，屠宰企业订单增加，元旦后生猪需求或减弱，今年春节较晚，预计下周生猪开工率偏弱。利润：自繁自养理论盈利和仔猪育肥盈利均环比增加，自繁自养平均利润为 -35.34 元/头，仔猪育肥平均利润为 -75.09 元/头。预计下周自繁自养和仔猪育肥亏损继续减少。

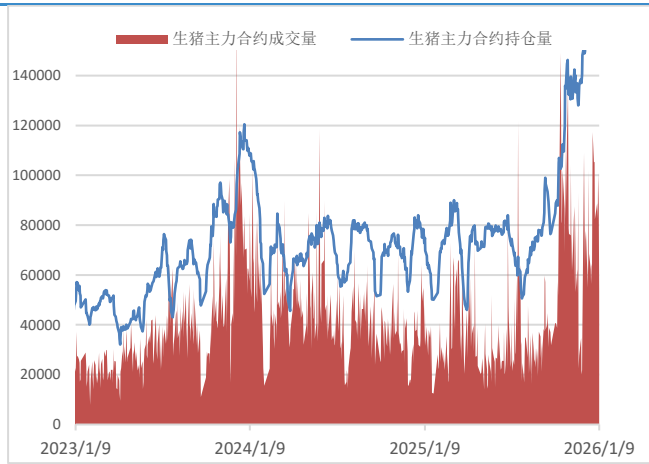
三、总结及建议：

供应方面：全国生猪交易均重小幅上涨。养殖端出栏量陆续增加，生猪市场供应总体稳定，自繁自养和仔猪育肥利润改善，对猪价支撑有限。需求方面：大部分地区气温较低，前期西南地区腌腊高峰期备货需求提升，猪肉消费量提升带动屠宰开工率，元旦后生猪需求或减弱，今年春节较晚，预计下周生猪价格维持震荡偏弱走势。

四、风险因素：

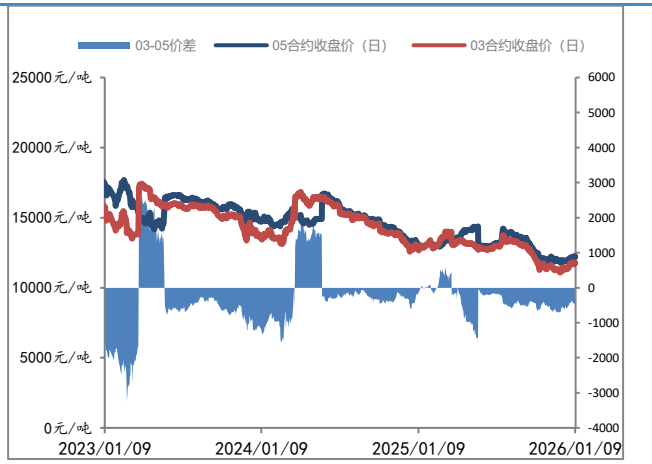
1. 北方部分地区降雪降雨，关注猪病及运力情况。

图 1：生猪主力合约持仓情况 单位：元/吨



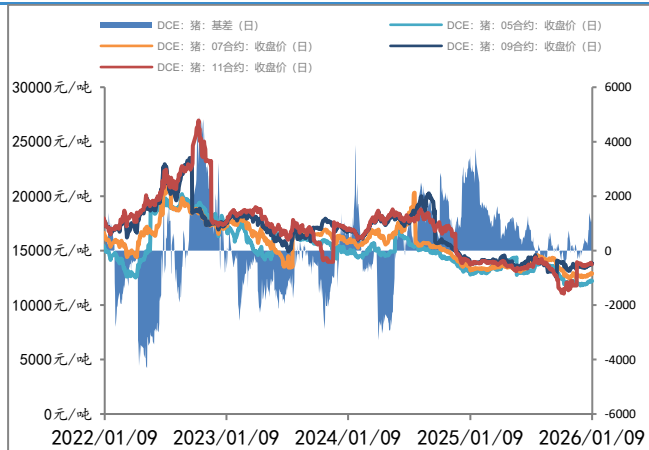
数据来源：红期 新世纪期货

图 2：生猪合约 03-05 价差 单位：元/吨



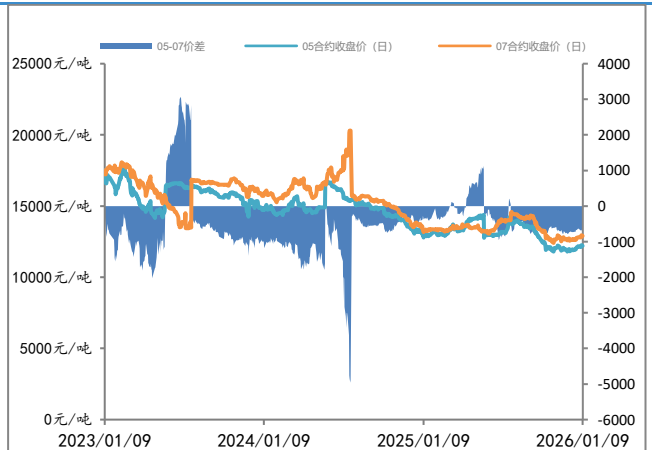
数据来源：钢联 新世纪期货

图 3：生猪合约基差 单位：元/吨



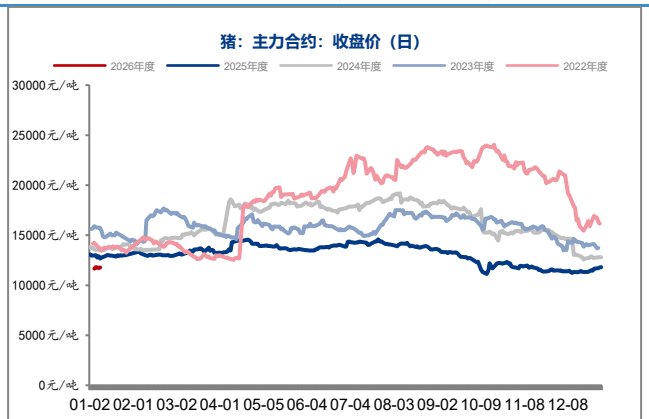
数据来源：钢联 新世纪期货

图 4：生猪合约 05-07 价差 单位：元/吨



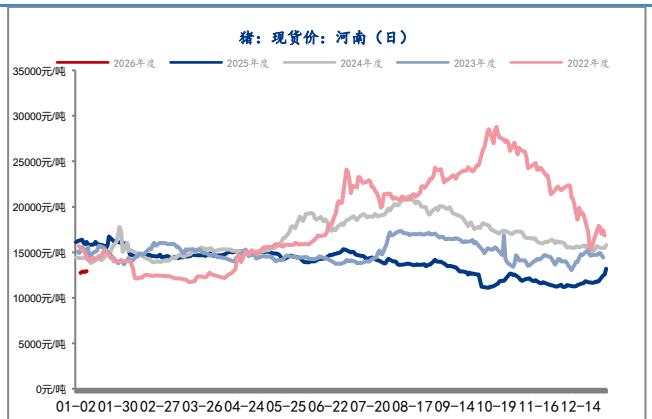
数据来源：钢联 新世纪期货

图 5：生猪期货合约价格季节性 单位：元/吨



数据来源：钢联 新世纪期货

图 6：生猪现货价格季节性 单位：元/吨




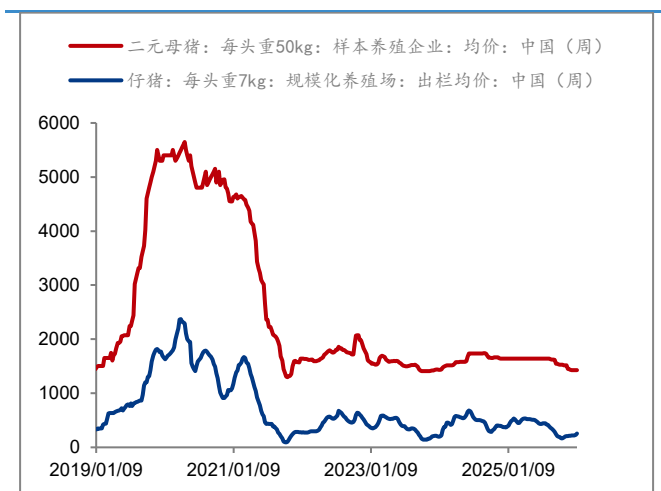
数据来源：钢联 新世纪期货

图 7：二元母猪及仔猪价格 单位：元/头



图 8：中国淘汰母猪价格 单位：元/千克

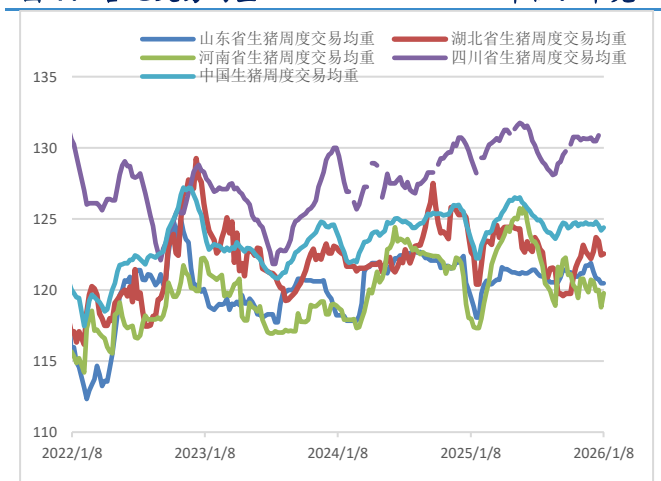




数据来源：钢联 新世纪期货

图 9: 各地交易均重

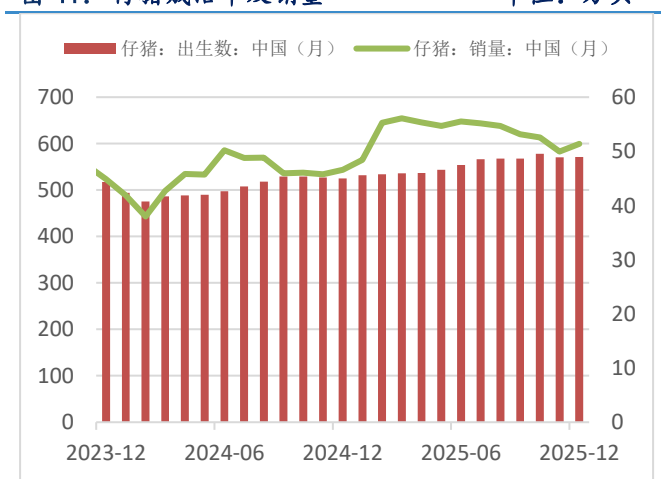
单位：千克



数据来源：钢联 新世纪期货

图 11: 仔猪成活率及销量

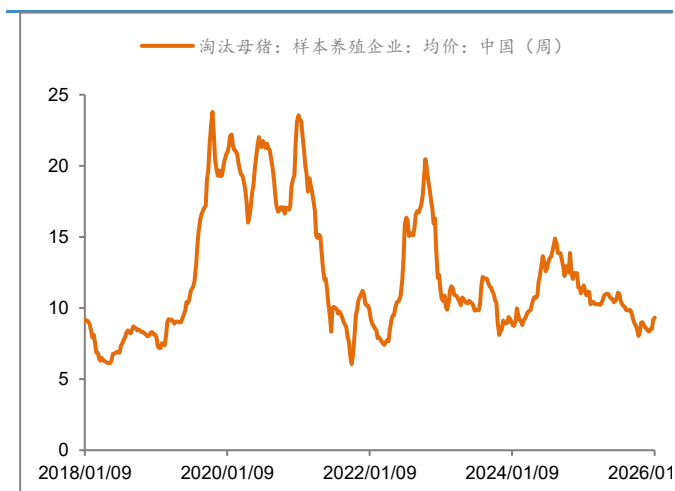
单位：万头



数据来源：钢联 新世纪期货

图 13: 生猪存栏数

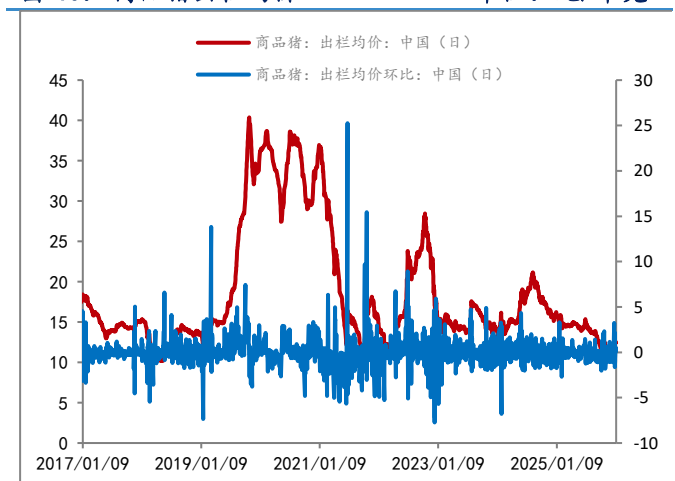
单位：万头



数据来源：钢联 新世纪期货

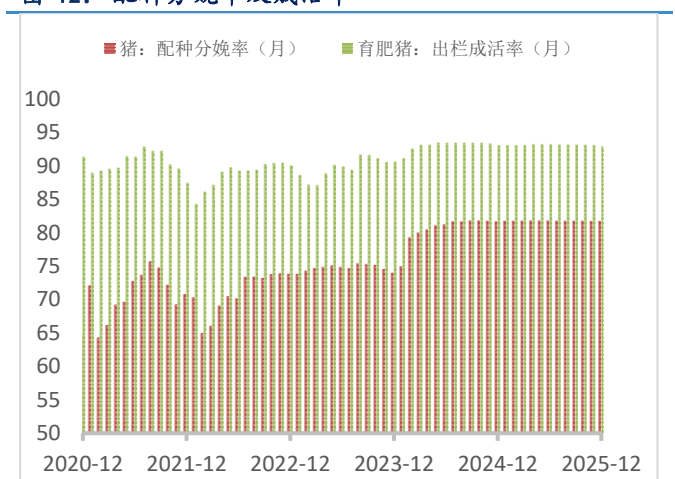
图 10: 商品猪出栏均价

单位：元/千克



数据来源：钢联 新世纪期货

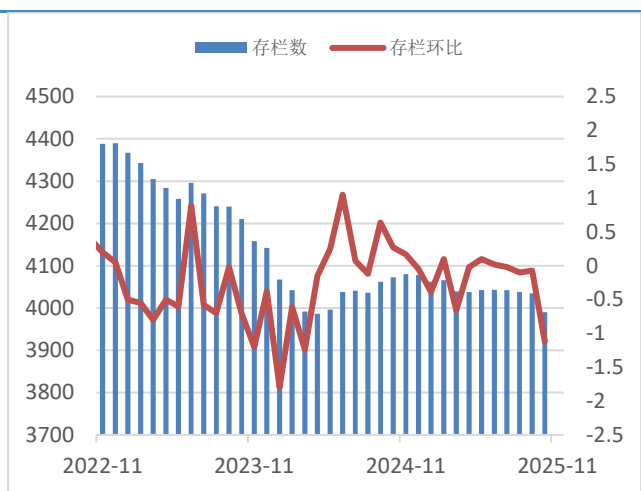
图 12: 配种分娩率及成活率



数据来源：钢联新世纪期货

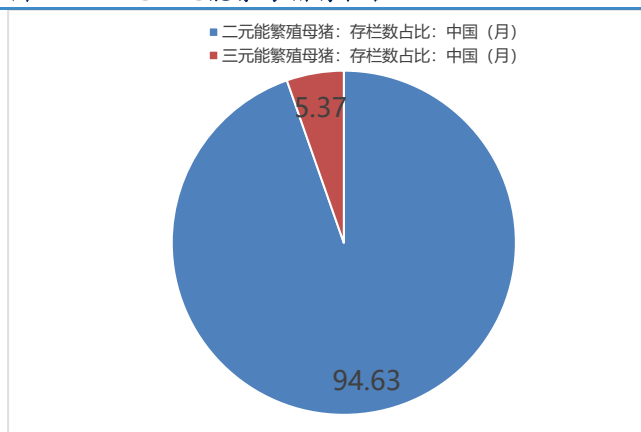
图 14: 肥标价差

单位：元/千克

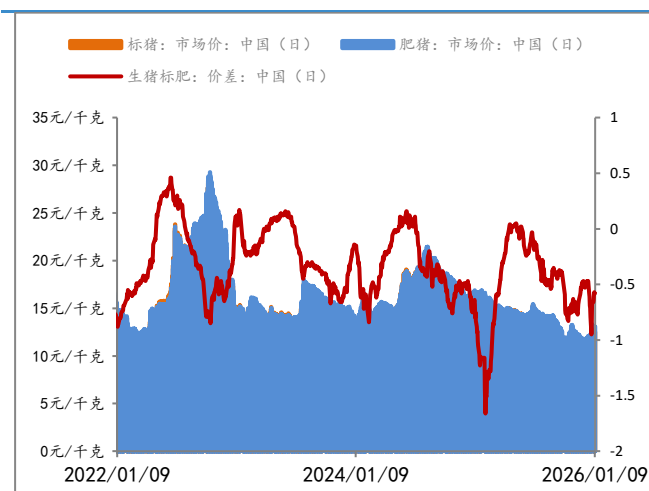


数据来源：钢联 新世纪期货

图 15: 二元三元能繁母猪存栏占比

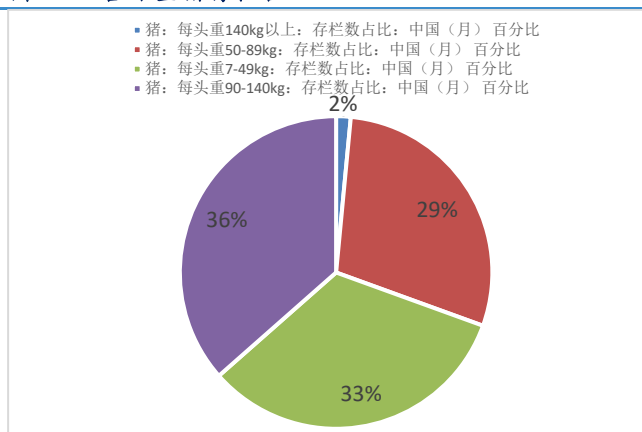


数据来源：钢联 新世纪期货



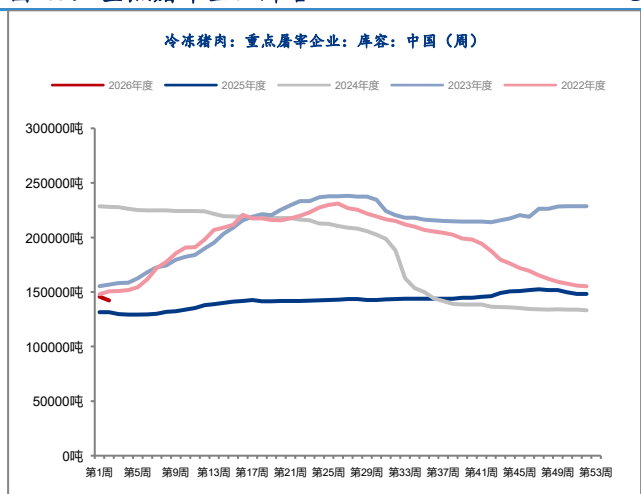
数据来源：钢联 新世纪期货

图 16: 各体重猪存栏占比



数据来源：钢联 新世纪期货

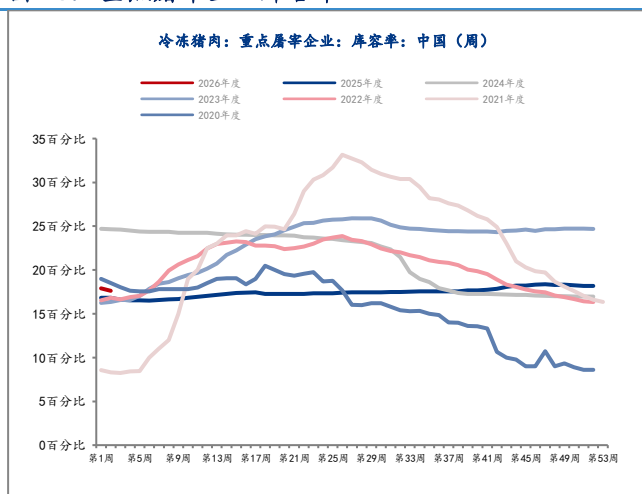
图 17: 重点屠宰企业库容



数据来源：钢联 新世纪期货

图 19: 重点屠宰企业开工率

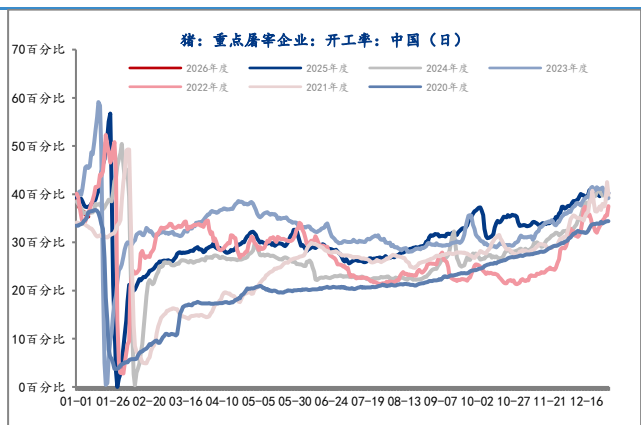
图 18: 重点屠宰企业库容率



数据来源：钢联 新世纪期货

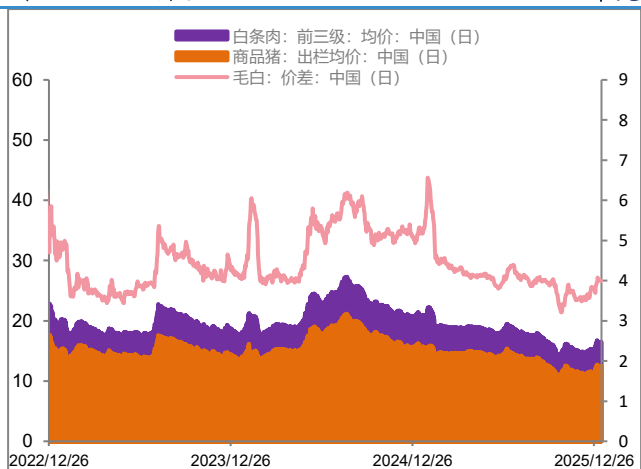
图 20: 重点屠宰企业鲜销量

头



数据来源：钢联 新世纪期货

图 21: 毛白价差 元/千克



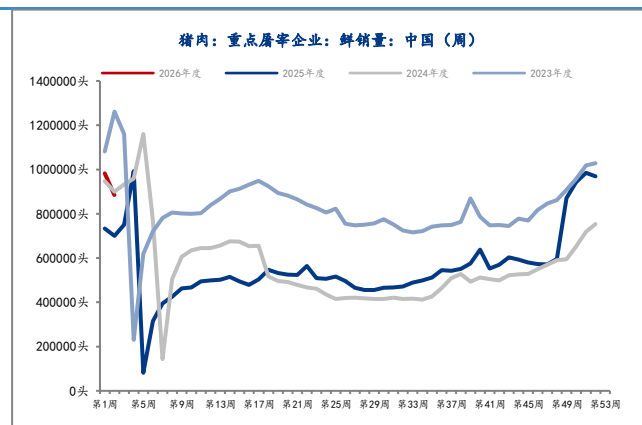
数据来源：钢联 新世纪期货

图 23: 外购及自养利润 元/头



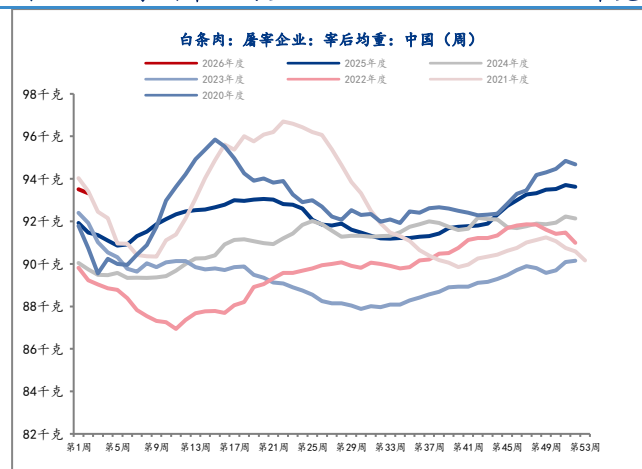
数据来源：钢联新世纪期货

图 25: 各均重猪养殖成本 元/千克



数据来源：钢联 新世纪期货

图 22: 白条肉宰后均重 千克



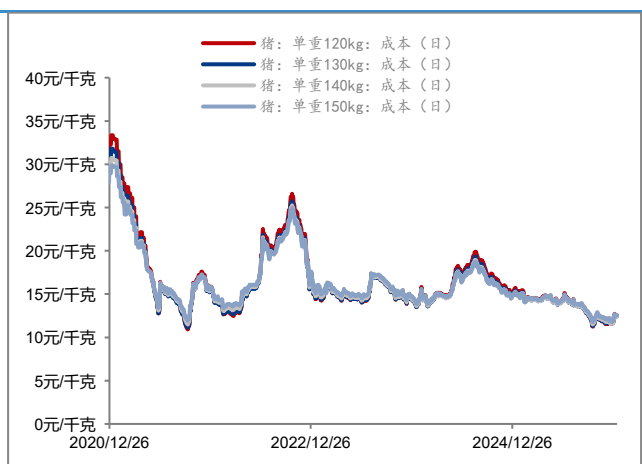
数据来源：钢联 新世纪期货

图 24: 猪粮比价

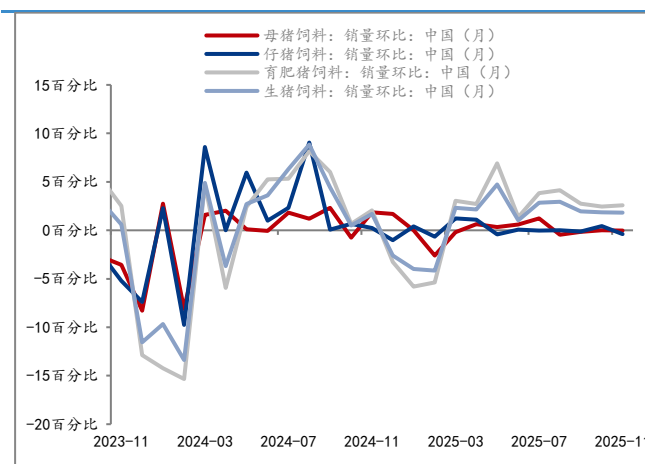


数据来源：钢联 新世纪期货

图 26: 猪饲料占比



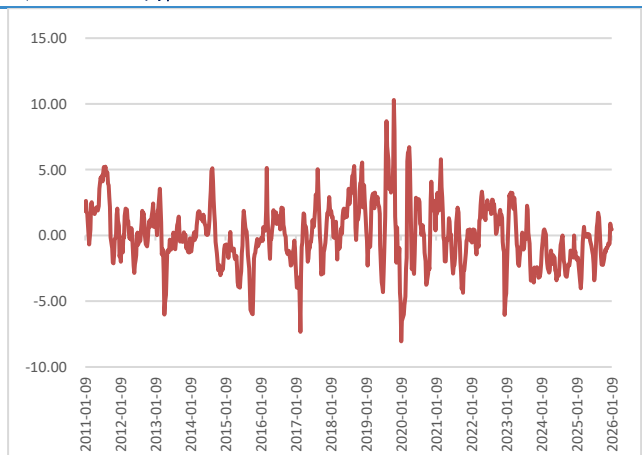
数据来源：钢联 新世纪期货



数据来源：钢联 新世纪期货

图 27: 毛鸡养殖利润

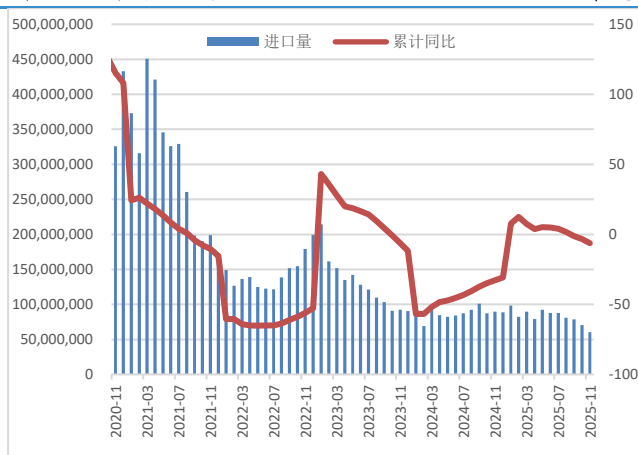
元/羽



数据来源：wind 新世纪期货

图 28: 猪肉进口量

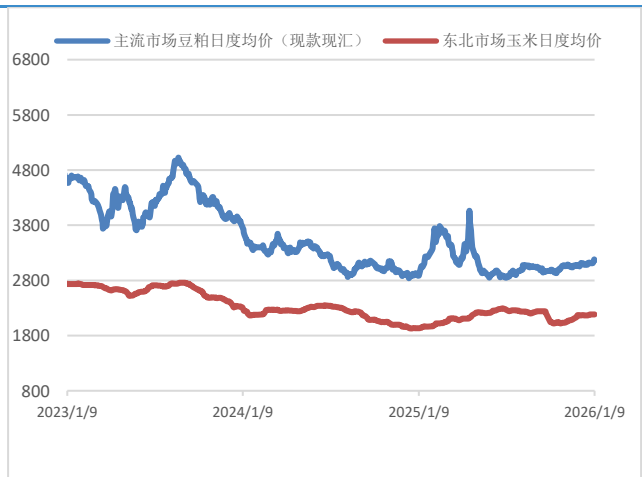
千克



数据来源：wind 新世纪期货

图 29: 豆粕玉米日度均价

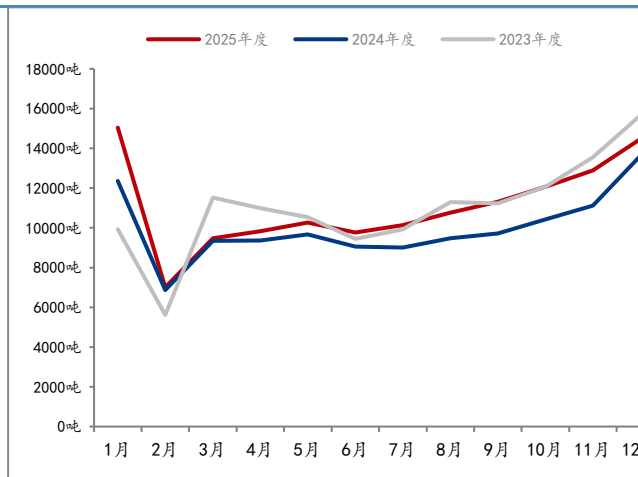
元/吨



数据来源：wind 新世纪期货

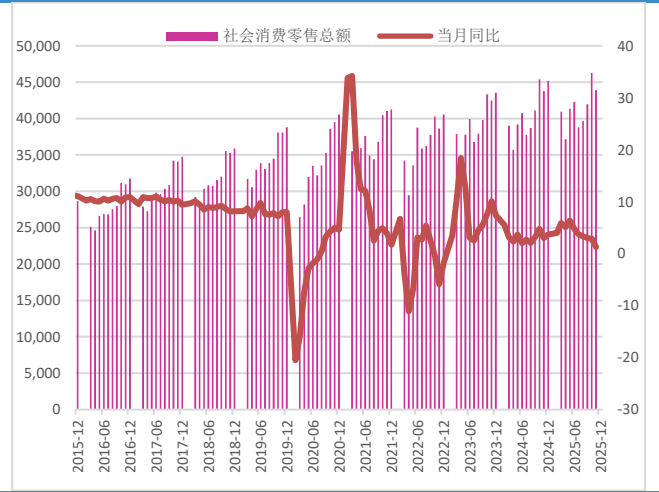
图 30: 猪肉月销量

吨



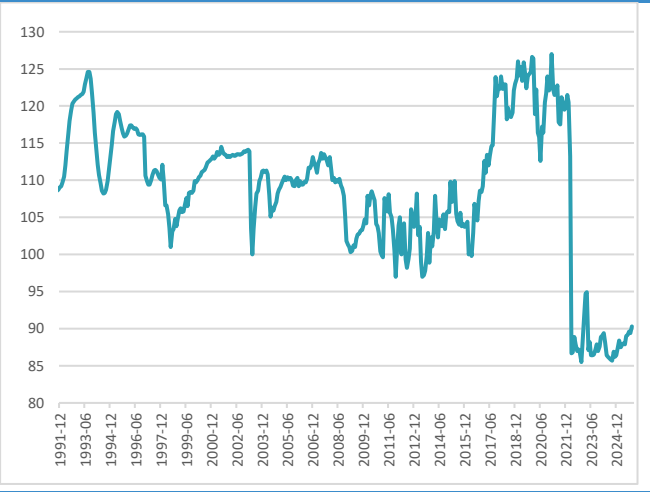
数据来源：钢联 新世纪期货

图 31：社会消费零售总额与比值



数据来源：wind 新世纪期货

图 32：消费者信心指数



数据来源：wind 新世纪期货

免责声明

1. 本报告中的信息均来源于可信的公开资料或实地调研资料，我公司对这些信息的准确性及完整性不作任何保证，也不保证所包含的信息和建议不会发生任何变更。我们已力求报告内容的客观、公正，但文中的观点、结论和建议仅供参考，在任何情况下，报告中的信息或所表达的意见并不构成所述期货买卖的出价或征价，交易者据此作出的任何投资决策与本公司和作者无关，请交易者务必独立进行交易决策。我公司不对交易结果做任何保证，不对因本报告的内容而引致的损失承担任何责任。

2. 市场具有不确定性，过往策略观点的吻合并不保证当前策略观点的正确。公司及其他研究员可能发表与本策略观点不同甚至相反的意见。报告所载资料、意见及推测仅反映研究人员于发出本报告当日的判断，可随时更改且无需另行通告。

3. 在法律范围内，公司或关联机构可能会就涉及的品种进行交易，或可能为其他公司交易提供服务。

4. 本报告版权仅为浙江新世纪期货有限公司所有。未经事先书面许可，任何机构和个人不得以任何形式翻版、复制、刊登、转载和引用，否则由此造成的一切不良后果及法律责任由私自翻版、复制、刊登、转载和引用者承担。

浙江新世纪期货有限公司

地址： 杭州市下城区万寿亭 13 号

邮编： 310003

电话： 400-700-2828

网址： <http://www.zjncf.com.cn>